

COVID-19: Епидемиолошка ситуација у Републици Српској

закључно са 25. 02. 2021. године

У претходних **24 часа**, у Републици Српској на вирус SARS-CoV-2 је тестирано **641** узорак, а инфекција је потврђена код **159** лица, два лица тестирана у Федерацији Босне и Херцеговине. У претходна **24 часа** пријављена су **2** смртна случаја (по једна особа из Вишеграда и Бања Луке).

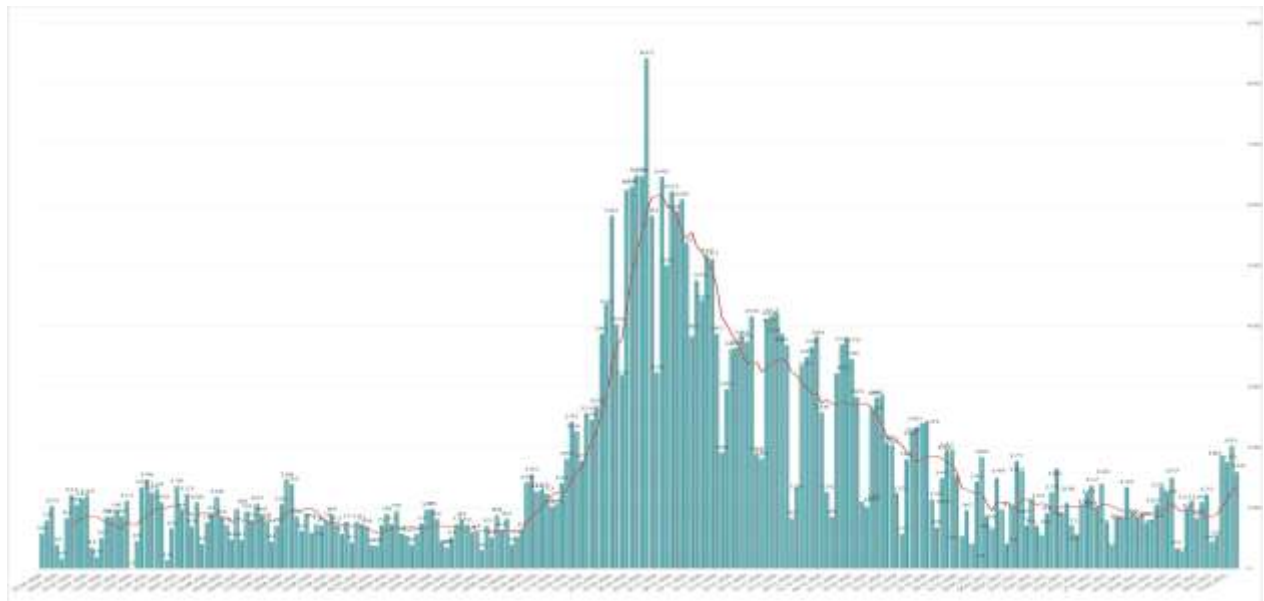
Од почетка епидемије, у периоду од 04.03.2020. до 25.02.2021. године, у Републици Српској на вирус SARS-CoV-2 извршено је укупно **199.460** тестирања. Инфекција је потврђена код **42.963** лица, од којих је **35.786 (83,29%)** опорављено.

У наведеном периоду, Институту за јавно здравство Републике Српске је пријављено **2.234** смртна случаја од COVID-19.

Анализа у односу на вријеме, мјесто, добне групе и пол

Анализом броја обољелих лица по данима, на почетку епидемије уочавају се осцилације потврђених случајева, што је условљено динамиком рада лабораторија, а исто је у каснијем периоду стабилизовано. Почетком октобра долази до наглог повећања броја обољелих које траје до краја мјесеца (врх епидемијске криве), након чега у наредном периоду долази до постепеног опадања и заравњења криве, да би у последњих неколико дана број обољелих благо порастао (графикон 1). Највећи број новообољелих су лица са симптомима без епидемиолошке везе и контакти откривених позитивних лица. На табели 1. приказана је дистрибуција потврђених случајева у последња 24 часа по општинама.

Графикон 1. Дистрибуција обољелих по данима и тренд тока епидемије

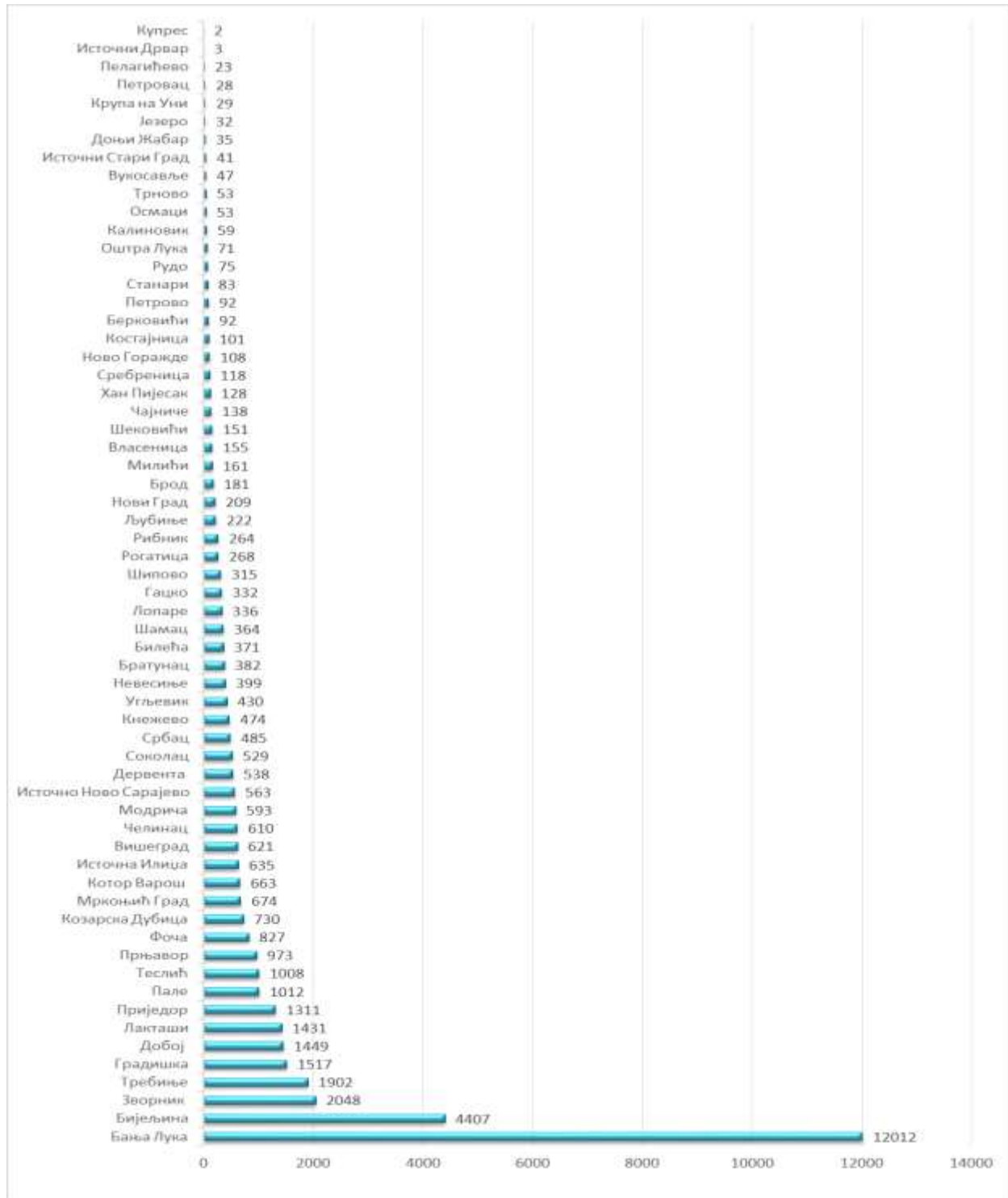


Табела 1. Дистрибуција потврђених случајева по општинама у претходна 24 часа

РБ	Општина / Град	Број потврђених случајева
1.	Бања Лука	47
2.	Бијељина	20
3.	Требиње	20
4.	Вишеград	8
5.	Приједор	8
6.	Лакташи	7
7.	Градишка	6
8.	Козарска Дубица	5
9.	Зворник	4
10.	Модрича	4
11.	Билећа	3
12.	Фоча	3
13.	Гацко	2
14.	Добој	2
15.	Кнежево	2
16.	Челинац	2
17.	Власеница	1
18.	Дервента	1
19.	Источна Илиџа	1
20.	Источно Ново Сарајево	1
21.	Котор Варош	1
22.	Лопаре	1
23.	Милићи	1
24.	Мркоњић Град	1
25.	Нови Град	1
26.	Петрово	1
27.	Прњавор	1
28.	Рогатица	1
29.	Соколац	1
30.	Теслић	1
31.	Угљевик	1
32.	Шамац	1
Укупно		159

Потврђени случајеви инфекције вирусом SARS-CoV-2 до данас су регистровани у **62 општине** у Републици Српској. Највећи број обољелих је регистрован у граду Бања Лука, а затим у Бијељини, Зворнику, Требињу, Градишци, Добоју, Лакташима, Приједору, Палама, Теслићу, ...(графикон 2).

Графикон 2. Дистрибуција обољелих по општинама/градовима



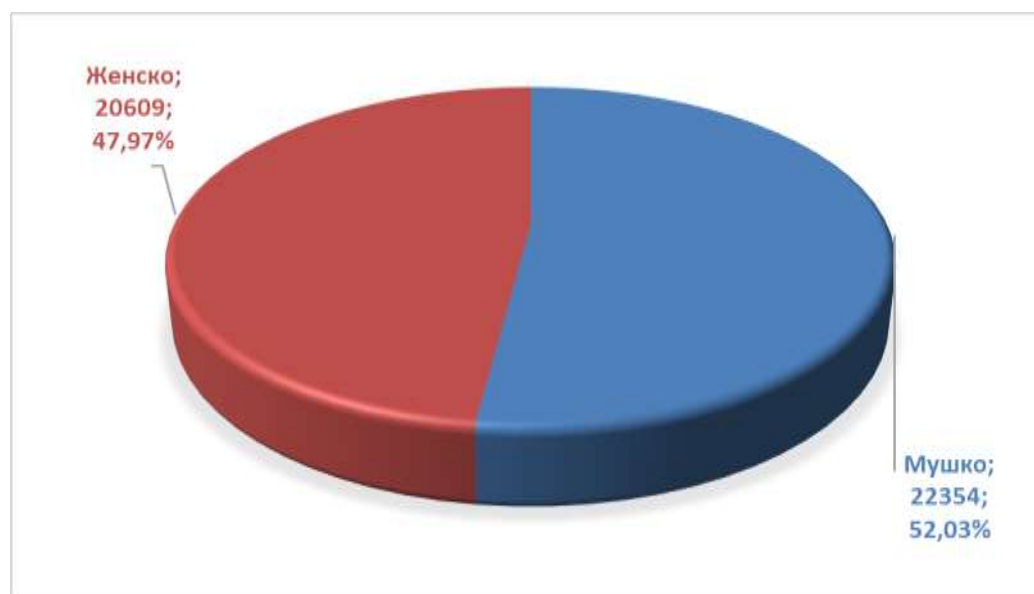
Посматрано према узрасним групама, највећи број обољелих је у доби од 30-49 год. **15.227 (35,44%)**, а најмањи број је у најмлађој добној групи од 0 - 5 год. **370 (0.86%)** (табела 2).

Табела 2. Дистрибуција обољелих према узрасним групама

Узрасне групе	Укупан број обољелих	Потврђени случајеви у претходна 24 часа	(%) учешће
0 – 5 година	370	1	0,86
6 – 14 година	1.027	2	2,39
15 – 19 година	1.343	3	3,13
20 – 29 година	4.496	11	10,46
30 – 49 година	15.227	62	35,44
50 – 64 година	11.225	43	26,13
65 – 79 година	7.272	31	16,93
80 и > година	2.003	6	4,66
Укупно	42.963	159	100,00

Од укупног броја обољелих **22.354 (52,03%)** су мушког пола, а **20.609 (47,97%)** су женског пола (графикон 3).

Графикон 3. Дистрибуција обољелих по полу



Хоспитализовани и смртни исходи

Укупан број хоспитализованих је **464**, у Универзитетско клиничком центру Републике Српске **190**, а у општим болницама **274** (табеле 3 и 4).

Табела 3. Број лица хоспитализованих у Универзитетско клиничком центру Републике Српске

Универзитетски клинички центар Републике Српске	Број хоспитализованих
Изолација	5
Лакша клиничка слика	0
Средње тешка клиничка слика	88
Тешка клиничка слика	71
Животно угрожени пацијенти	26
Укупно	190
Од укупног броја хоспитализованих:	
Вено венска мембранска оксигенација	0
Респиратор	19
High Flow кисеоничка терапија	0
Кисеоничка маска	79

Табела 4. Хоспитализовани у општим болницама Републике Српске

РБ	Установа	Укупно хоспитализованих	На респиратору
1.	Приједор	32*	0*
2.	Градишка	47	6
3.	Добој	40	2
4.	Бијељина	35	7
5.	Зворник	22	3
6.	Источно Сарајево	36	0
7.	Фоча	18	1
8.	Невесиње	7	0
9.	Требиње	21	1
10.	Слатина- COVID одјељење	16	0
	Укупно	274	20

*Напомена: подаци кориштени за установу у складу с посљедње достављеним од 22.02.2021. године.

Укупан број смртних исхода је **2.234**.

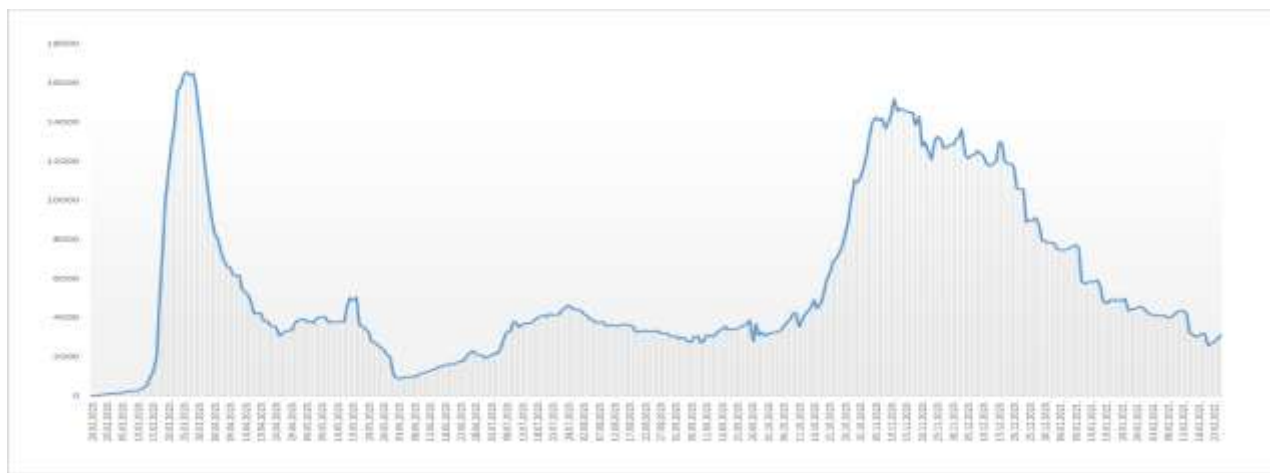
Здравствени надзор

Од почетка успостављања здравственог надзора, укупно је под здравственим надзором било је **142.793** лица, а тренутно је под здравственим надзором је **3.130** лице (табела б), а на графикону 4. приказана је расподјела лица под здравственим надзором по данима.

Табела б. Лица под здравственим надзором (ЗН)

Тренутно под ЗН	Завршен ЗН	Укупно од почетка успостављања ЗН
3.130	139.663	142.793

Графикон 4. Дистрибуција лица под здравственим надзором по данима



Микробиолошка анализа узорака

Од почетка епидемије укупан број тестирања је **199.460**.

Припремила: Служба за епидемиологију